



Hvordan hænger ændring af medarbejdernes transportvaner sammen med virksomhedens forretningsgrundlag

Lene Klejs Stuhr

Agilent Technologies Denmark ApS

Agilent Technologies

- Agilent Technologies Inc. er på NYSE: A
- Agilent er leder indenfor life sciences, diagnostics og applied chemical markets.
- Vi leverer instrumenter, service, consumables, applications og ekspertise for at sikre vores kunder den indsigt/viden de har brug for.
- Vi har 13.000 medarbejdere globalt (ca. 1/3 i hhv. Americas, Europa og Asien)
- Vi er tilstede i over 100 lande
- 708 medarbejdere i Danmark, heraf ca. 600 i Glostrup.
- Medarbejdere indenfor R&D, Produktion, Salg, Marketing, Service og Support funktioner

One Agilent

Transformative solutions for global challenges

Inspiring Discoveries For A Better World

Safer World



Better Resources



Fighting Disease



Agilent's Strategic Focus on Six Key Growth Markets

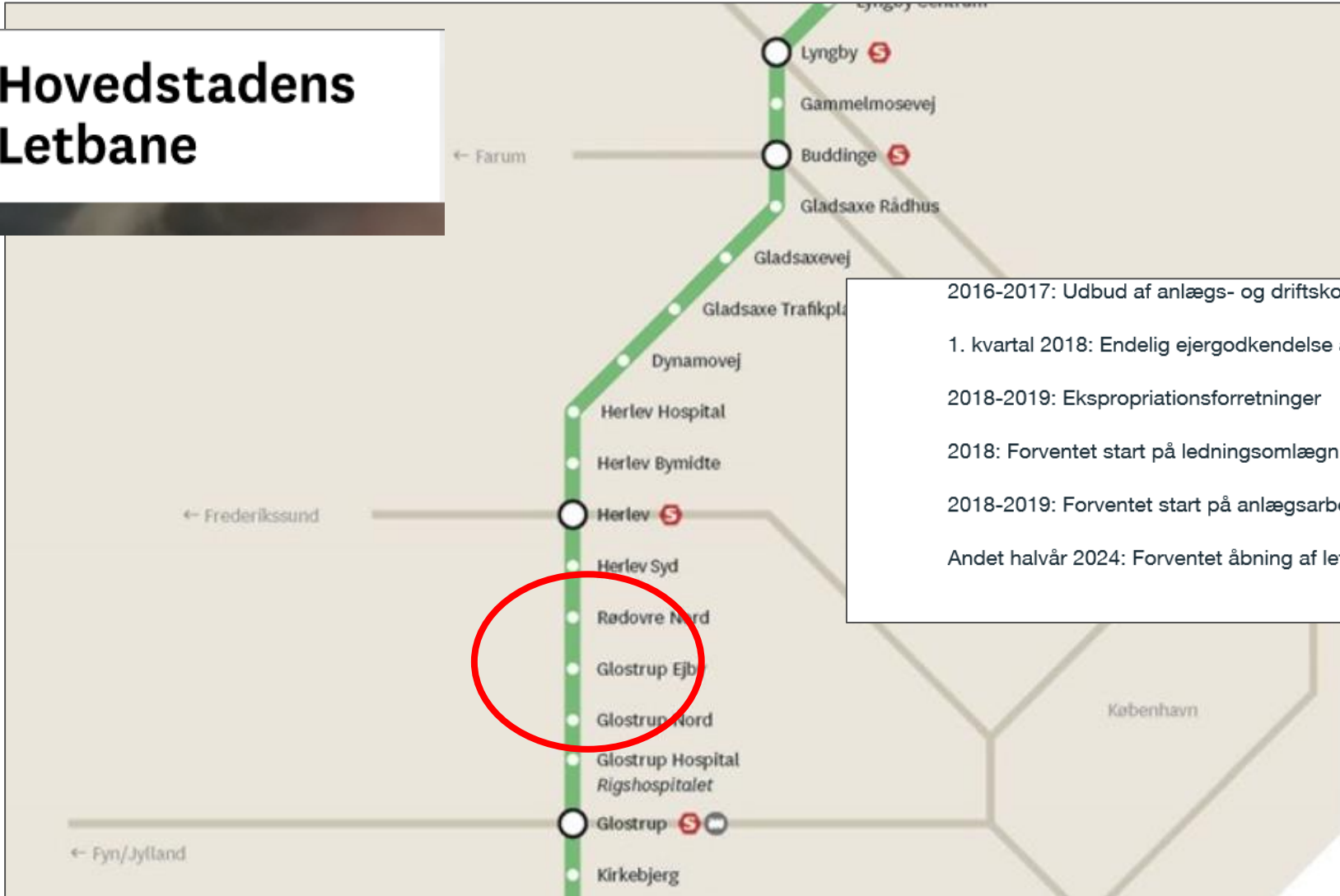
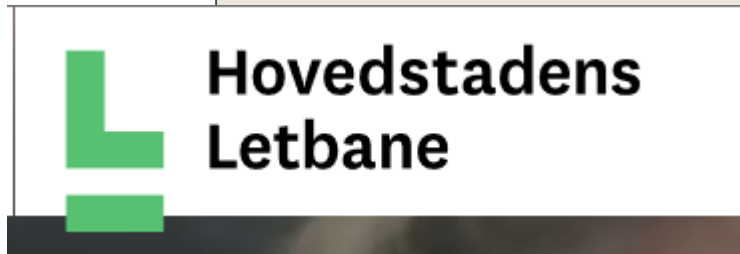


Agilent FY18 Initiatives - Strengthening Market Leadership

Our Vision: To be recognized as #1 in analytical labs and chosen diagnostics segments
Our Mission: We deliver trusted answers and insights that advance the quality of life



Hvorfor interessere sig for transport



- 2016-2017: Udbud af anlægs- og driftskontrakter
- 1. kvartal 2018: Endelig ejergodkendelse af projektet og indgåelse af kontrakter
- 2018-2019: Ekspropriationsforretninger
- 2018: Forventet start på ledningsomlægninger
- 2018-2019: Forventet start på anlægsarbejde
- Andet halvår 2024: Forventet åbning af letbanen

Vi fik lavet en transport undersøgelse i foråret 2017

374 deltagere (ud af 600 medarbejdere i Glostrup)

41 % of all employees have less than 15 km to work.

71 % of all employees get to work by car

18 % of all employees get to work by bike

13 % change from day to day.

45 % of the short trip is done by car (less than 5 km)

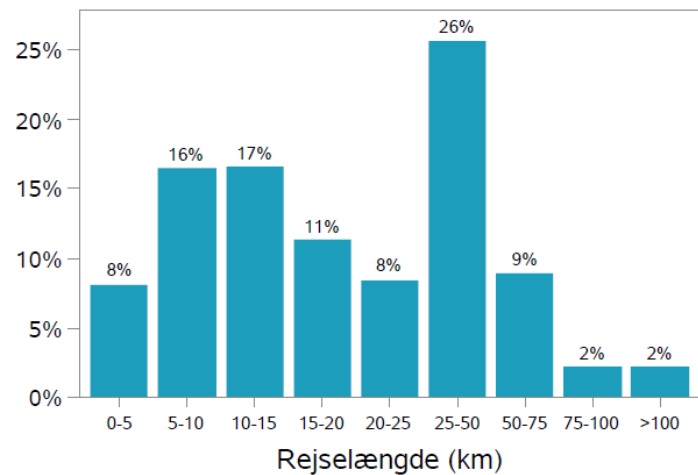
39 % of the trips between 5 and 10 km takes place by car

65 % of the employees is by car every day and will be heavily impacted by the construction work on Ring 3.

Employees have in average 26 km to work and travel time is in average 34 minutes.

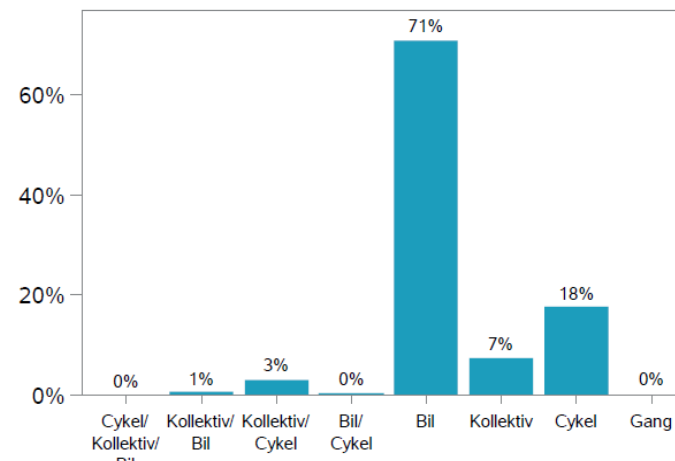
Hvad siger undersøgelsen

Hvor langt pendles der?



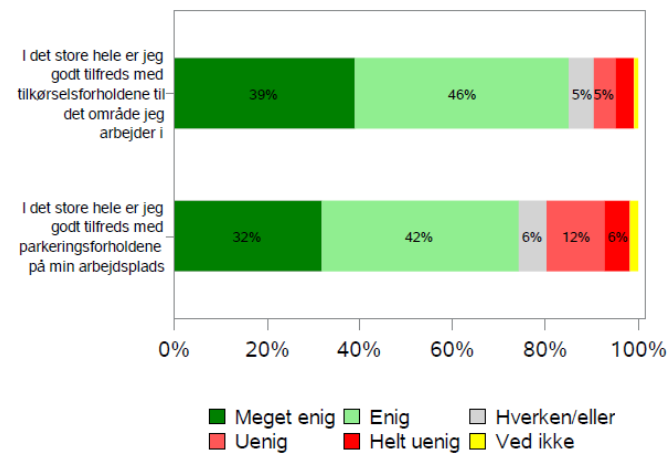
Figur 1

Howdan pendles der til arbejde?



Figur 2

Tilfredshed med parkering og tilkørselsforhold



Figur 8

Hvad gør vi i dag

- Cykel parkering – arbejder på at få aflåste cykelskure
- Badefaciliteter og skabe – arbejder på at opgradere begge dele
- Mulighed for at arbejde hjemme (for nogle medarbejdere)
- Fleksible arbejdstider
- Virtuelle møder
- Rabatordninger (bl.a. rabat på cykler)
- DSB erhvervskort
- Pendler info på Intranet
- Vi cykler til arbejde kampagner



Projekt "Drømmer du om at cykle til arbejde"

- Regionalt projekt sammen med Furesø kommune
- Afholdt "Drømmer du om at cykle til arbejde" workshop i april måned
- Søgt om støtte til følgende formål
 - Teste forskellige cykler – prøv en elcykel eller lign
 - Cykel coaching – hvordan ændrer vi vaner
 - Cykel community – hvordan holder vi fast i nye vaner vha sammenhold
- Afventer godkendelse af projektet
- Projektfasen starter umiddelbart efter godkendelsen
- Aktiviteterne med medarbejderne starter efter sommerferien