


















FACILITIES IN MOVING 30 COMPANIES

	Resultater fra projektet Formel M	DTU Lyngby campus	DTU Diplom	Danmarks Radio	Frederiksberg Forsyning A/S	NCC Danmark A/S	Novo Nordisk A/S Bagsværd	Novo Nordisk A/S Måløv	Novo Nordisk A/S Søborg	Novo Nordisk Hillerød	Region Hovedstaden CEJ	Region Hovedstaden Regionsgården	Region Hovedstaden CHR	Region Hovedstaden CIMT	Siemens A/S	Rambøll	Widex A/S	Total	Hvordan ser det ud i din virksomhed?
 Overdækket Cykelparkering per medarbejder		0,0	0,2	0,08	0,36	-	-	0,11	-	-	0,0	0,06	0,03	0,04	0,1	0,27	-	0,12	
 P-pladser per medarbejder		0,2	0,2	0,2	0,6	-	0,7	1	0,6	-	0,1	0,6	-	0,2	0,4	-	0,6	0,45	
 Elladestandere	33% af virksomhederne har ladestandere til elbiler	Ja	Ja	Ja	Ja	Ja	Ja	Ja	Ja	Ja	Ja	Ja	Ja	Ja	Ja	Ja	Ja	16	
 Baderum	93% af virksomhederne har bade faciliteter	Ja	Ja	Ja	Ja	Ja	Ja	Ja	Ja	Ja	Ja	Ja	Ja	Ja	Ja	Ja	Ja	16	
 Hjemmearbejde	81% af virksomhederne giver medarbejderne mulighed for at arbejde hjemme		Ja	Ja	Ja	Ja	Ja	Ja	Ja	Ja	Ja	Ja	Ja	Ja	Ja	Ja	Ja	15	
 Videomøder	81% af virksomhederne har udstyr til videokonferencer	Ja	Ja	Ja	Ja	Ja	Ja	Ja	Ja	Ja		Ja	Ja	Ja	Ja	Ja	Ja	15	
 Tjenestebiler		Ja		Ja	Ja		Ja	Ja	Ja	Ja	Ja	Ja	Ja	Ja	Ja		Ja	13	
 Reserveret parkering	19% af virksomhederne har prioriterede parkeringspladser til samkørsel eller elbiler		Ja	Ja		Ja	Ja	Ja	Ja	Ja	Ja	Ja	Ja	Ja	Ja			12	
 Firmacykler	37% af virksomhederne har firmacykler		Ja	Ja	Ja		Ja	Ja	Ja	Ja	Ja	Ja	Ja		Ja			11	
 Synliggørelse og kampagner	96% af virksomhederne synliggør deres mobilitetstiltag for medarbejderne			Ja	Ja		Ja	Ja	Ja	Ja		Ja	Ja		Ja	Ja	Ja	11	
 Erhvervskort	59% af virksomhederne har en Erhvervskortordning			Ja			Ja	Ja	Ja		Ja	Ja	Ja	Ja		Ja	Ja	10	
 Cykelservice	41% af virksomhederne har brugerbetalt cykelservice i arbejdstiden			Ja			Ja	Ja	Ja							Ja		5	
 Synlige afgangstider	41% af virksomhederne viser information om afgang for bus og tog		Ja	Ja												Ja		3	
 Samkørsel	33% af virksomhederne har en samkørselsordning						Ja		Ja			Ja						3	
 Stationscykler	4% af virksomhederne har låncykler ved station eller stoppested									Ja		Ja						2	
 Cykelvenlig arbejdsplads	7% af virksomhederne er certificeret som Cykelvenlig Arbejdsplads gennem Cyklistforbundet															Ja		1	
 Kør Grønt Kursus	30% af virksomhederne tilbyder Kør Grønt-kurser																	0	